



BRUGERMANUAL

Løftklo

yellowline



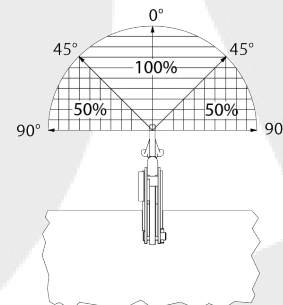
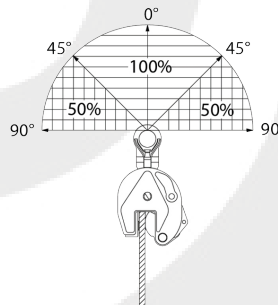
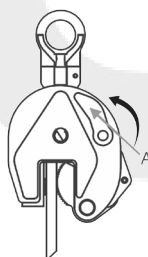
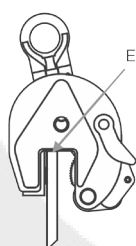
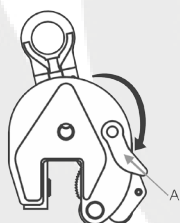
Denne vejledning er udarbejdet i henhold til Maskindirektivet 2006/42/EF samt EN 13155 og er gældende for løftekløer ved anvendelse til generelle løfteformål.

1. Før brug

Inden produktet anvendes, skal brugeren læse brugermanualen samt sikre at:

- * løftekloen er uden deformationer, trykskader og slid på kam og roset.
- * løftekloen er korrekt opmærket med producent, CE, WLL, dato og identifikationsnr.
- * hvis der observeres synlige skader eller mangler på løftekloen, må den ikke anvendes.

2. Løft



1. Åbn klemmen ved at trække låsegreb (A) mod højre, så kæben åbner.
2. Placer kæben sikkert på pladen, og sørg for at kæben hviler på pladen (E). Placer løftekloen korrekt/centreret på emnet. Bruges flere løftekløer, sørg da for, at de bærer lige store dele af lasten.
3. Træk dernæst låsegreb (A) til venstre, og kæben vil lukke omkring pladen.
4. Foretag et prøveløft på lav løftehøjde, inden det fulde løft.
5. Når lasten har nået sin destination, sænkes krankrogen, indtil løftekloen er fuldt aflastet.
6. Sørg for at pladen er sikret/sænket helt, inden løftekloen fjernes.
7. Løftekloen fjernes fra konstruktionen ved at løsne låsegreb (A).

BEMÆRK - løftekloens løftekapacitet reduceres ved vinklet løft. Se figur herover:



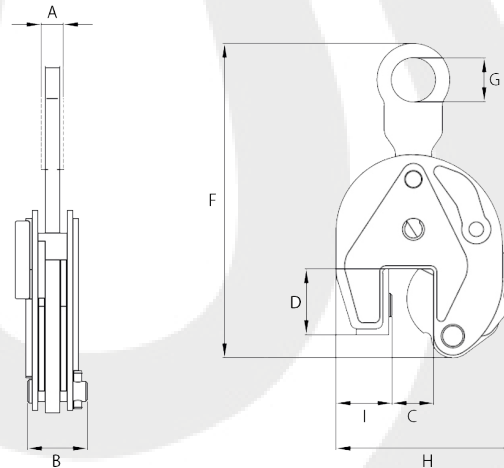
3. Anvendelse

Løfteklør er specielt velegnet til løft, vending (180°) og transport af stålplader og stålkonstruktioner.

Anhuggeren skal gøres bekendt med denne brugsanvisning, samt:

- * sikre at løftekloen bruges korrekt i henhold til dimensioner og vægt af emne.
- Emnet skal veje minimum 10% af løftekloens WLL.
- * sikre at emnet der løftes er fri for olie, maling, vand, is eller andet snavs.
- * hæng aldrig pladekloen direkte i krankrog, brug kort strop imellem pladeklo og krankrog.
- * løft kun ét emne ad gangen.
- * løfteklør kan bruges fra - 40°C til +100°C.

4. Tekniske specifikationer



Varenr. / Item no.	WLL kg	A mm	B mm	C mm	D mm	F mm	G mm	H mm	I mm	Vægt / Weight kg
602-000-0500	500	10	45	0-15	40	218	30	105	34	2
602-000-1000	1000	13	63	0-20	65	305	48	145	50	4
602-000-2000	2000	16	68	0-25	76	368	68	175	62	10
602-000-3000	3000	20	90	0-30	87	395	74	218	58	12

5. Opbevaring og vedligehold

Løfteudstyr skal kontrolleres mindst hver 12. måned eller i henhold til gældende lovbestemmelser, direktiver og arbejdsforhold.

- * Hold altid løfteklør rene og tørre for at undgå korrosion.
- * Løft aldrig mere end løftekloens kapacitet.

FORBEHOLD:

Fyns Kran Udstyr A/S vil forbeholde sig ret til at ændre produktdesign, materialer, specifikationer og instruktioner uden forudgående varsel og uden forpligtigelser for andre.